



**Liguria  
Ricerche**  
GRUPPO **Filse**

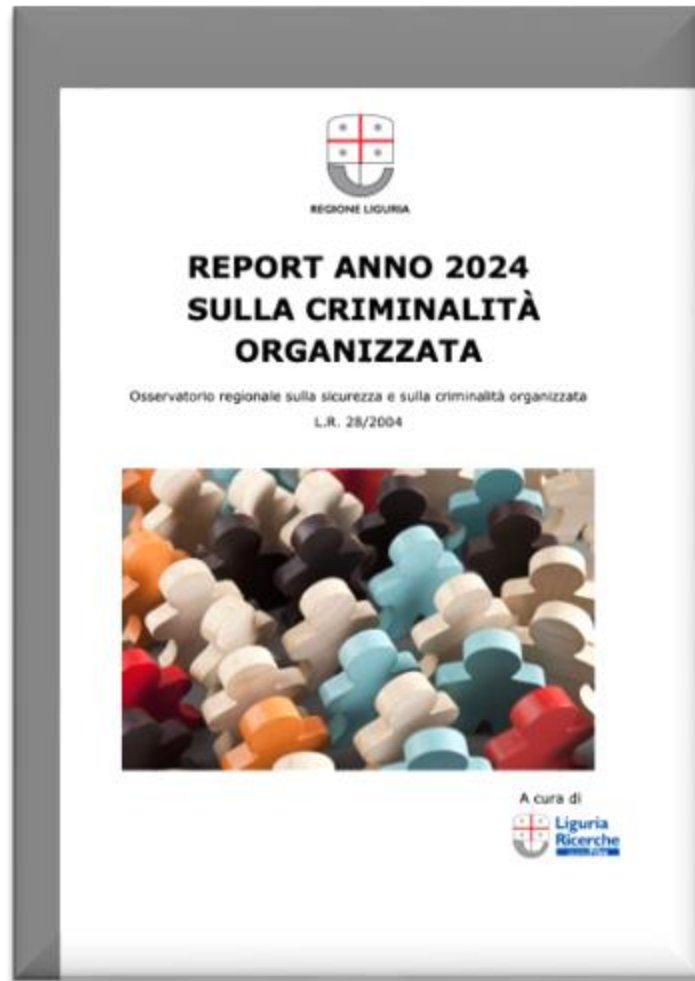
# REPORT ANNO 2024

Osservatorio regionale sulla sicurezza e sulla criminalità organizzata

L.R. 28/2004



# REPORT SULLA CRIMINALITÀ ORGANIZZATA



## SEZIONE 1

La criminalità organizzata in Liguria



## SEZIONE 2

I beni confiscati alla criminalità organizzata



## SEZIONE 3

Il riutilizzo dei beni confiscati

# Reati «spia»

Fonte: Istat

Delitti associativi denunciati dalle forze di polizia all'autorità giudiziaria in Liguria. Anno 2023 e variazione % sul 2022

Delitti	LIGURIA	
	Denunce 2023	Variazione 2022-2023
Truffe, frodi e contraffazione	9.257	19,2
Stupefacenti	1.296	14,4
Ricettazione e contrabbando	654	-4,1
Estorsioni	261	1,2
Furti e rapine organizzate	164	17,1
Danneggiamenti, attentati	139	51,1
Riciclaggio	50	8,7
Sfruttamento della prostituzione	11	-50,0
Associazione a delinquere	4	-55,6
<b>Totale delitti associativi</b>	<b>11.836</b>	<b>16,6</b>

Elaborazioni Liguria Ricerche su dati Istat

**+16,6% delitti associativi rispetto al 2022** (aumenti anche per Italia e Nord-ovest, ma di minore intensità)

«Truffe, frodi e contraffazioni» valgono per più dei tre quarti della categoria complessiva. Segue il delitto relativo agli «stupefacenti». Entrambi aumentano rispetto al 2022

L'incremento dei delitti associativi si rileva in tutte le province del territorio (maggiore intensità per La Spezia e Genova)

L'incidenza dei delitti associativi è pari a 785 denunce ogni 100 mila abitanti (710 nel Nord-ovest e 640 in Italia)

# Beni in amministrazione e beni destinati

Fonte: Infoweb - ANBSC

I beni confiscati – siano essi in amministrazione o destinati – sono ubicati in **40 comuni** liguri (equivalenti al 18% dei 234 comuni totali della regione).

*Beni in amministrazione e destinati – Liguria. Dati al 1° dicembre 2024 e al 1° dicembre 2023*

Provincia	BENI IN AMMINISTRAZIONE 2024			BENI IN AMMINISTRAZIONE 2023		
	Immobili	Aziende	Totale	Immobili	Aziende	Totale
Imperia	17	1	18	18	1	19
Savona	73	5	78	91	5	96
Genova	99	11	110	107	12	119
La Spezia	40	5	45	28	13	41
<b>LIGURIA</b>	<b>229</b>	<b>22</b>	<b>251</b>	<b>244</b>	<b>31</b>	<b>275</b>

Provincia	BENI DESTINATI 2024			BENI DESTINATI 2023		
	Immobili	Aziende	Totale	Immobili	Aziende	Totale
Imperia	26	0	26	6	0	6
Savona	20	7	27	24	7	31
Genova	124	5	129	90	5	95
La Spezia	18	6	24	30	7	37
<b>LIGURIA</b>	<b>188</b>	<b>18</b>	<b>206</b>	<b>150</b>	<b>19</b>	<b>169</b>

*Elaborazioni Liguria Ricerche su dati Infoweb – ANBSC*

# Percentuale di beni destinati

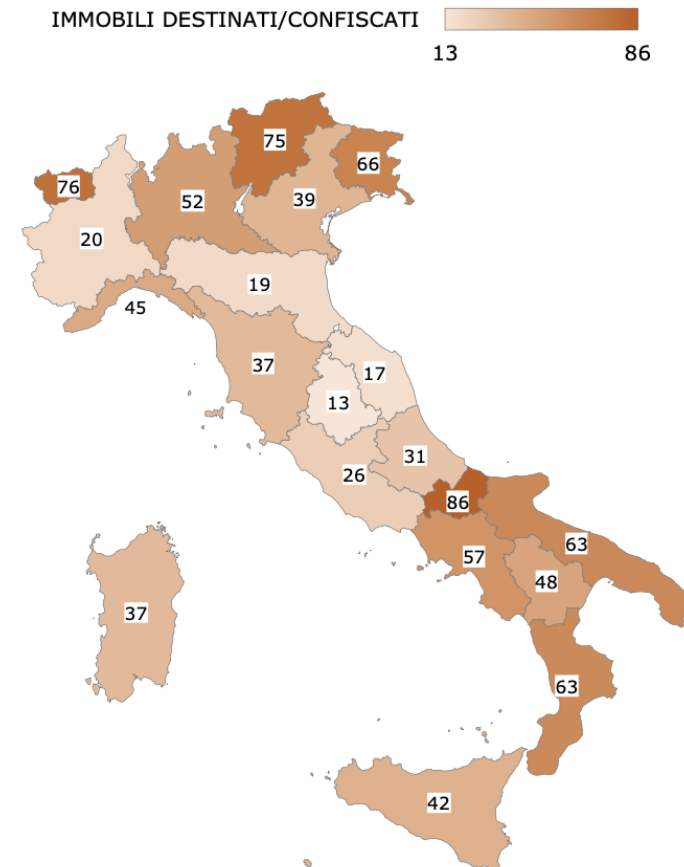
Fonte: Infoweb - ANBSC

Rapportando il numero di immobili **destinati** al numero complessivo di beni immobili **confiscati** si ottiene una misura del **grado di riutilizzo** dei beni sottratti alle organizzazioni mafiose



In Liguria, il rapporto percentuale tra beni destinati e beni confiscati è pari al **45%** (10° in ordine decrescente tra le regioni italiane)

Rapporto percentuale tra beni immobili destinati e beni immobili confiscati per regione



Elaborazioni Liguria Ricerche su dati Infoweb - ANBSC

# Bando regionale beni confiscati 2022

## DGR 790/2022

Fonte: Regione Liguria

Nel 2024 vengono **completati**, con liquidazione del saldo del contributo, **gli interventi di cui al Bando del 2022** (stanziamento di 500.000 euro a valere sul Fondo Strategico)



L'esito è di **6 beni finanziati** (a seguito di 2 rinunce)

Bando regionale beni confiscati 2022 - DGR 790/2022

N.	Comune	Soggetto gestore	Finalità di riutilizzo
1	GENOVA	Ufficio Emergenza Abitativa Comune di Genova	Alloggi assegnati a rotazione a famiglie sfrattate con presenza di minori, anziani, invalidi, anche in co-housing
2	GENOVA	Ufficio Emergenza Abitativa Comune di Genova	
3	LA SPEZIA	Associazione Culturale Mammaiuto	Centro polivalente per l'ospitalità e l'accoglienza turistica.
4	LA SPEZIA	Associazione Art Park	Spazio di co-working per i giovani, per agevolare l'inserimento nel circuito del lavoro degli under 35
5	ARCOLA (SP)	Associazione ambientale Lumezia	Primo nucleo di comunità energetica e sede dell'Associazione ambientale Lumezia
6	PIETRA LIGURE (SV)	Associazione di promozione sociale	Emergenza abitativa e progetti di reinserimento sociale

Regione Liguria

# Bando regionale beni confiscati 2024

## DGR 567/2024

Fonte: Regione Liguria

Sempre nel 2024 Regione Liguria emana, con DGR 567 del 6 giugno 2024, un **ulteriore Bando**, ai sensi della l.r. 7/2012, stanziando un **importo di 600.000 euro**



L'istruttoria si chiude con la concessione a **7 Comuni** liguri di contributi per la ristrutturazione di **9 beni immobili** confiscati

### Bando regionale beni confiscati 2024 - DGR 567/2024

N.	COMUNE (Prov)	SOGGETTO GESTORE	FINALITÀ DI RIUTILIZZO
1	BORDIGHERA (IM)	Enti del Terzo Settore	Sociale: creazione di spazi e laboratori per visite guidate ed eventi sulla legalità e su temi di educazione civica, aperti a scuole secondarie/ gruppi/ associazioni. Attività di accoglienza di persone in stato di disagio. Attività varie di Enti del Terzo Settore.
2	BORDIGHERA (IM)	Enti del Terzo Settore	
3	SANREMO (IM)	Associazioni che svolgono attività socio – assistenziali	Sociale: emergenza abitativa temporanea, specie per nuclei vulnerabili mamma-bambino, a cura di associazioni che svolgono attività socio assistenziali
4	PONTINVREA (SV)	Comune-Protezione civile	Socio-istituzionale: locali a uso della protezione civile e per garantire il trasporto sociale
5	GENOVA (GE)	Enti del Terzo Settore	Sociale: spazio polifunzionale gestito dalla Fondazione ETS "Il Porto dei piccoli", per accoglienza malati e famiglie, attività diurne di assistenza ludico-pedagogico-didattica, con possibilità di pernottamento.
6	VALLECROSIA (IM)	Spes Auser Aps - Associazione di parenti e amici portatori di handicap	Sociale: inclusione lavorativa di disoccupati e soggetti svantaggiati, percorsi formativi e di tirocinio anche per studenti, attraverso la ripresa e lo sviluppo di attività agricole locali (coltivazione mimosa, vite locale, alcuni alberi da frutta). Attività dimostrative per le scuole, anche sui temi dell'energia rinnovabile. Le attività saranno curate da Spes-Auser Aps (Assoc. parenti e amici portatori di handicap).
7	SANREMO (IM)	Associazioni che svolgono attività socio – assistenziali	Sociale: attività socio-assistenziali svolte da Associazioni, in particolare creazione di un centro per attività di volontariato, per offrire servizi per anziani e fasce deboli.
8	CASTELNUOVO MAGRA (SP)	Comune	Istituzionale: sede della protezione civile.
9	LA SPEZIA (SP)	Comune-Servizi sociali	Socio-istituzionale: emergenza abitativa. L'alloggio sarà gestito dai servizi sociali del Comune.

Regione Liguria

# Trasparenza dei beni confiscati nelle amministrazioni locali liguri

Fonte: Libera. Associazioni, nomi e numeri contro le mafie

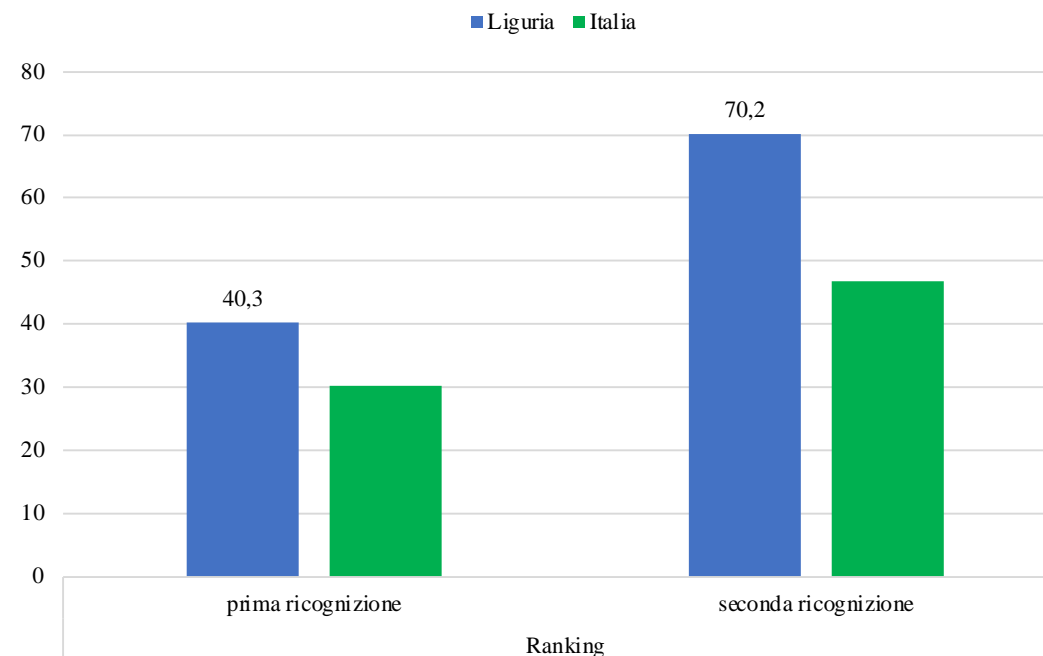
**Quante amministrazioni locali rispettano l'obbligo** (ex. art 48, comma 3, lettera c), del Codice Antimafia) **di pubblicare**, sul proprio sito Internet istituzionale, **l'elenco** completo dei beni immobili confiscati e trasferiti al proprio patrimonio indisponibile?

I dati sono stati raccolti in **due diverse ricognizioni**.

In Liguria, all'esito della seconda ricognizione si registra:

- un **aumento** del numero di Comuni che adempiono all'obbligo di pubblicazione, che sale da 10 a 14
- un contestuale **innalzamento** del ranking, per miglioramento quantitativo e qualitativo delle informazioni pubblicate

Ranking: confronto tra le due ricognizioni. Liguria e Italia



Elaborazioni Liguria Ricerche su dati Libera



# REPORT SULLA SICUREZZA



## SEZIONE 1

Sicurezza urbana e percezione



## SEZIONE 2

Delitti denunciati dalle forze di polizia all'autorità giudiziaria



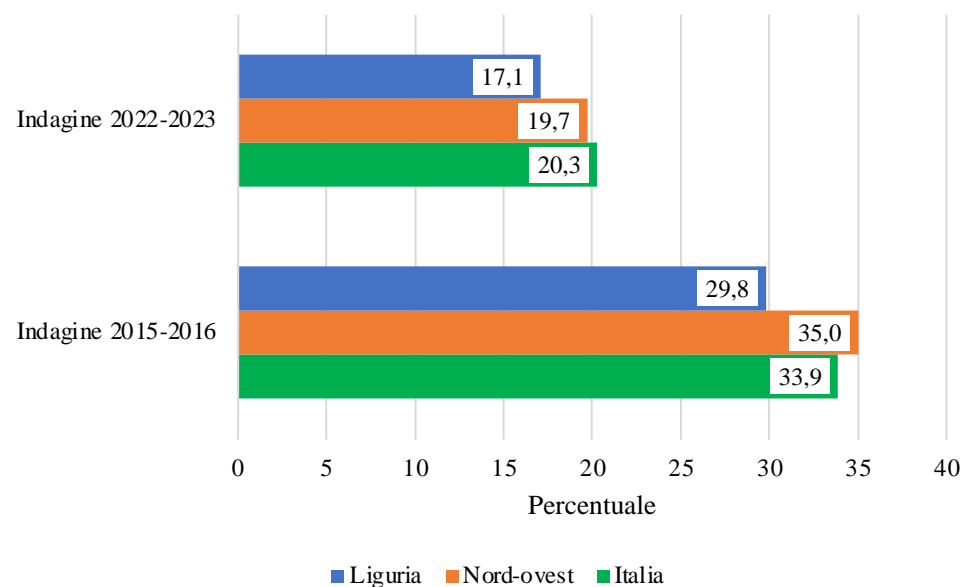
## SEZIONE 3

Approfondimenti tematici

# Indagine sulla sicurezza dei cittadini

Fonte: Istat

*Persone di 14+ anni con percezione molto o abbastanza alta del rischio di criminalità della zona in cui vivono.  
Anno 2022-2023 per 100 persone della stessa zona*



*Elaborazioni Liguria Ricerche su dati Istat*

- Il 17% delle persone in Liguria ritiene di vivere in una **zona a rischio di criminalità**
- Permane una quota importante di cittadini (23%) per la quale la criminalità incide (molto o abbastanza) sulle proprie abitudini di vita
- Rispetto all'indagine precedente, meno cittadini dichiarano di **vivere in zone con aree degradate o scarsamente illuminate**

Il **furto in abitazione** è il reato che preoccupa maggiormente in Liguria; cresce la paura di subire una violenza sessuale (per sé o per i propri familiari) o un furto d'auto

# Delitti denunciati

Fonte: Istat

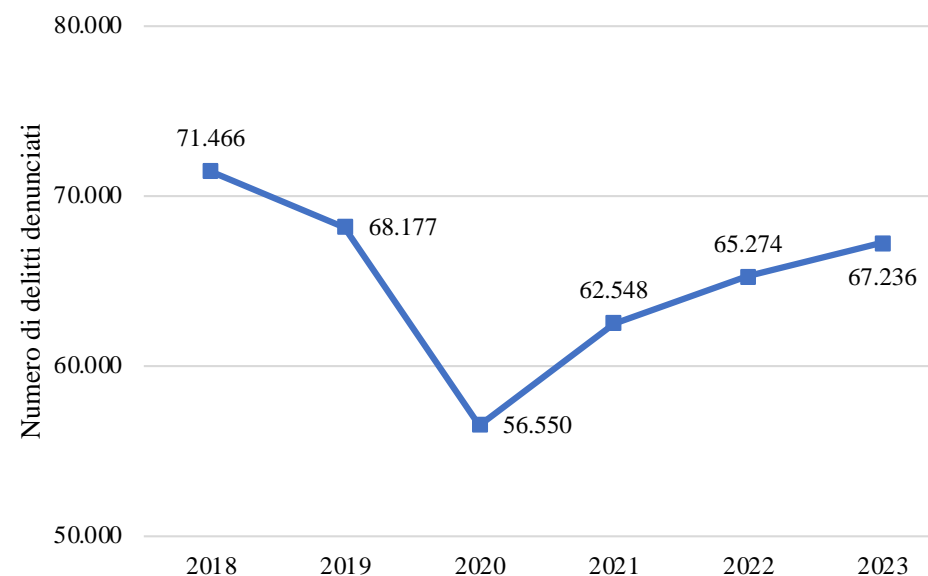
Nel 2023 in Liguria sono stati denunciati **67.236 delitti**.  
 Equivalgono al 2,9% delle denunce complessivamente registrate in Italia e al 9,4% di quelle del Nord-ovest

Più della metà dei delitti denunciati in Liguria sono attribuibili alla **provincia di Genova**; seguono le province di di Savona, Imperia e La Spezia

## Incidenza dei delitti

L'incidenza complessiva dei delitti in Liguria è pari a **4.458 delitti ogni 100 mila abitanti**, il quarto valore per ordine decrescente tra le regioni italiane. Le province di Imperia e Genova presentano i tassi di delittuosità più elevati.

Delitti denunciati dalle forze di polizia all'autorità giudiziaria in Liguria. Periodo 2018-2023



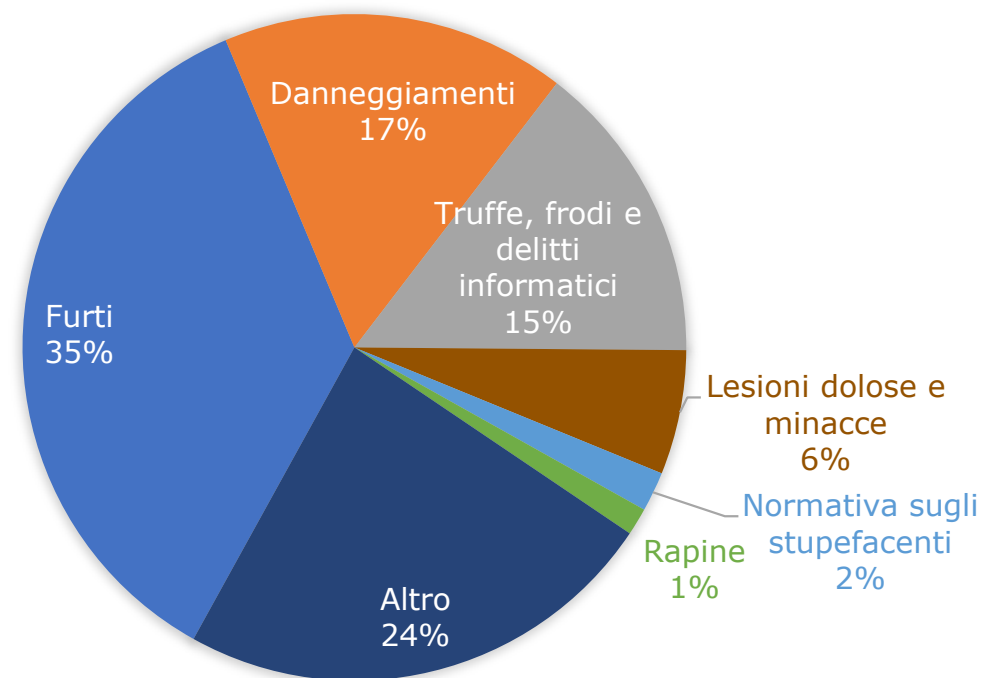
Elaborazioni Liguria Ricerche su dati Istat

# Tipologia di delitti denunciati

Fonte: Istat

I **furti** sono i delitti più denunciati, equivalendo al 35% dei delitti complessivi regionali. Seguono i **danneggiamenti** (17%) e le **truffe, frodi e delitti informatici** (15%).

Delitto	Variazione 2018-2023
Furti	diminuzione
Danneggiamenti	diminuzione
Truffe e frodi informatiche	aumento
Lesioni dolose	aumento
Minacce	diminuzione
Normativa sugli stupefacenti	diminuzione
Rapine	aumento
Delitti informatici	diminuzione



# Dashboard interattiva

Ad affiancare il Report vi è una **Dashboard interattiva** a cura di **Liguria Ricerche**.

Lo strumento consente di **visualizzare ed esplorare i dati** annuali di fonte Istat relativi al tema della sicurezza e fare un confronto fra le varie realtà territoriali. Tale strumento è periodicamente aggiornato con i dati progressivamente disponibili.

La Dashboard è disponibile sul sito di Liguria Ricerche:

Sezione Studi e ricerche/Sicurezza e criminalità organizzata



## Dashboard Sicurezza

Clicca sul link che segue per visualizzare i dati annuali relativi alla sicurezza in ambito regionale: si aprirà una popup. Puoi aprire la dashboard a tutto schermo cliccando sulle frecce in basso a destra nella finestra.

[▶ Guarda i dati su base annuale](#)

# Violenza di genere

Fonte: Istat

## Chiamate al 1522

- 717 **chiamate dagli utenti** ricevute dal 1522 nei primi tre trimestri del 2024 (+67,1% rispetto allo stesso periodo del 2023)
- 279 **chiamate delle vittime** nei primi tre trimestri del 2024 (+78,8%)

## Molestie

- negli ultimi tre anni, **10 donne ogni 100 donne di 14-70 anni hanno subito almeno una molestia fuori dal lavoro** (secondo valore più elevato d'Italia)

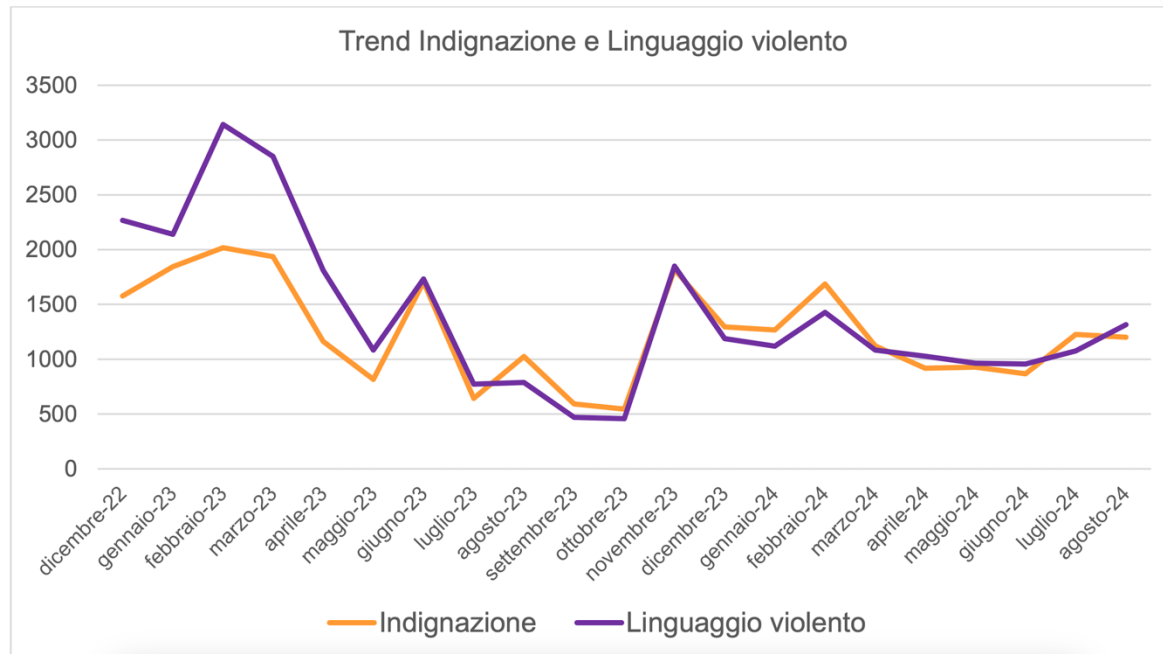
## Omicidi volontari

- **4 omicidi volontari di donne** nel 2023. In tutti i casi l'autore è un partner o ex partner

# Il fenomeno della violenza di genere nell'ambito dei social media

Fonte: Istat

Andamento giornaliero sui social del linguaggio violento e di indignazione sui temi di violenza di genere (1° dicembre 2022 - 31 agosto 2024). Valori assoluti.



Istat

Sono stati analizzati **1.467.035 contenuti sulla violenza di genere** (dato nazionale).

Il numero di post generati sui social media sul tema evidenzia **picchi durante particolari giorni dell'anno** (ad esempio in occasione del 25 novembre o in coincidenza di fatti di cronaca).

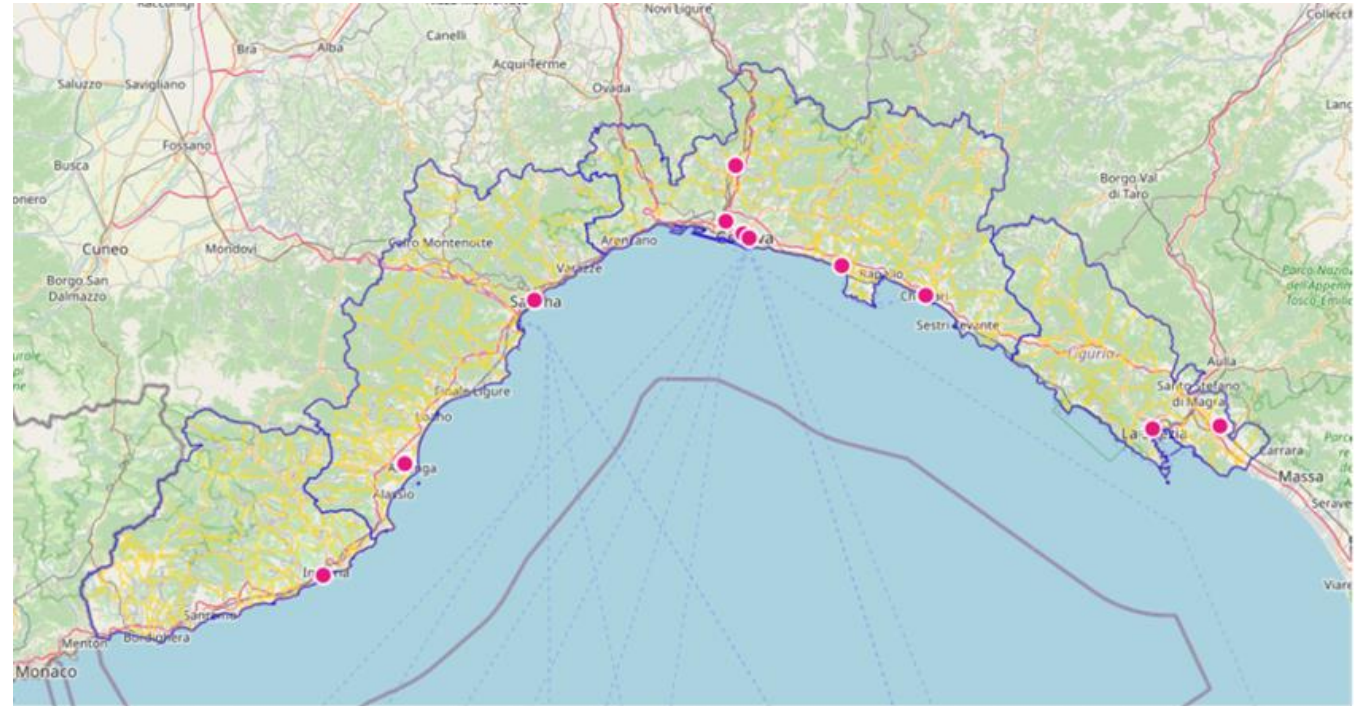
Considerando i post con contenuti non-informativi si rileva quale sia il **sentimento** - violenza o indignazione - che emerge dai social.

Si osserva una **leggera predominanza dei contenuti violenti rispetto a quelli di indignazione** in controtendenza con quanto rilevato nel precedente report.

# Centri Antiviolenza e Case Rifugio in Liguria

Fonte: Istat e Presidenza del Consiglio dei Ministri, Regione Liguria

Mappatura CAV



Regione Liguria

- **11 Centri Antiviolenza (CAV) attivi** in Liguria nel 2023  
equivalgono a **0,14 ogni 10 mila donne**
- **7 Case Rifugio attive** nel 2022 in Liguria  
equivalgono a **0,09 Case Rifugio ogni 10 mila donne**

**708** le **donne prese in carico** dai Centri Antiviolenza nel 2024 (rispetto alle 1.014 del 2023).

Nel corso del 2024, ai 2 **Centri per uomini autori di violenza** già esistenti sul territorio genovese, se ne sono aggiunti **altri 4 a Sarzana, Rapallo, Albenga e Imperia.**



# Approfondimenti tematici




## **ARTIFICIAL INTELLIGENCE E CRIMINALITÀ: RUOLI E IMPATTI**

Autori: Prof. Rodolfo Zunino e Dott. Gabriele Rosasco, Università di Genova

## **PREVENZIONE E CONTRASTO DELL'USURA E DELL'ESTORSIONE**

Autori: Associazione Bancaria Italiana (ABI), Regione Liguria, Liguria Ricerche

Grazie dell'attenzione



**Liguria  
Ricerche**  
GRUPPO **Filse**

[www.liguriaricerche.eu](http://www.liguriaricerche.eu)